

Miljørapport - Kaffehuset Friele AS



Innrapporterte miljøprestasjoner og
miljøtiltak for 2014

Handlingsplan for 2015

Rapportstatus: Lagret

Generelt

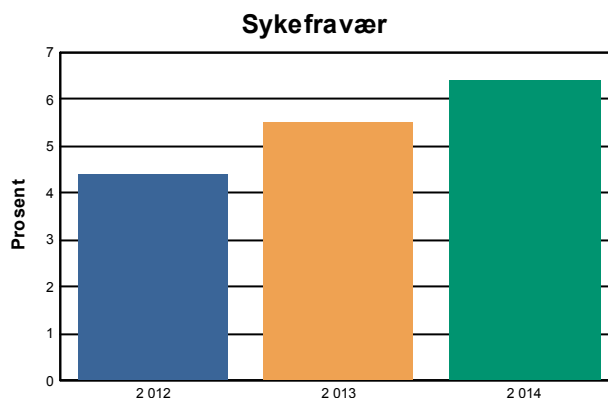
År	Omsetning	Antall årsverk
2012	942,00 Millioner kr.	125
2013	840,00 Millioner kr.	125
2014	950,00 Millioner kr.	125

NB! Omsetning ble registrert inkludert mva. t.o.m. 2009-rapporten

Kommentarer: Fusjon med House of Coffee 10 desember 2014 er ikke med i tallene. House of Coffee sender inn egen rapport.

Arbeidsmiljø

År	Sykefravær
2012	4,40 %
2013	5,50 %
2014	6,40 %



Kommentarer: Kaffehuset Friele er ikke en ren kontorvirksomhet, men har både produksjonsenhet og en stor salgsavdelingen. Kaffehuset Friele har et stabilt lavt korttidsfravær, men har hatt et noe høyere langtidsfravær de siste årene.

Innkjøp

NB! Kategorien Produkter ble delt i to fra 2010-rapporten

Antall miljøvennlige:		Produkter for videresalg	Egen drift - miljømerket	Egen drift - økologisk	Leverandører	Andel grønne anskaffelser
År	Produkter					
2012		28	19	1	5	
2013		27	26	1	5	
2014			29	1	5	

Kommentarer:

Papirforbruk:

År Totale mengder innkjøpt papir:

2012	2528 kg
2013	3250 kg
2014	4330 kg

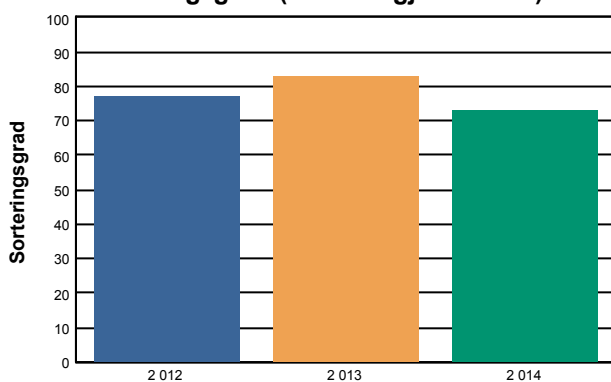
Papirforbruk fordelt på antall årsverk

34,64 kg

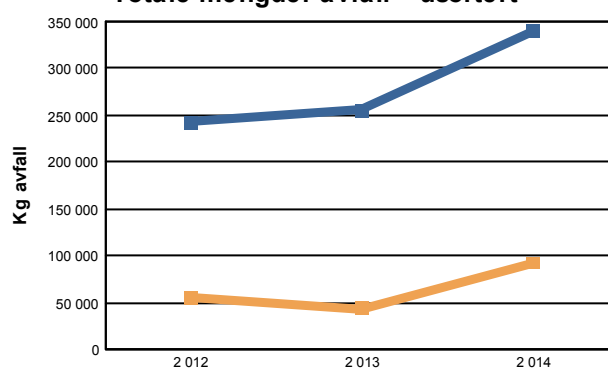
Avfall

År	Sum Sortert (kg)	Sum Usortert (kg)	Total mengde avfall (kg)	Kildesorteringsgrad	Kilo papir pr årsverk	Omsetning pr kg restavfall
2012	187120	55510	242630	77 %	258,00 kg	16 970 kr/kg
2013	211720	43400	255120	83 %	11,52 kg	19 355 kr/kg
2014	247059	92020	339079	73 %	525,84 kg	10 324 kr/kg

Sorteringsgrad (materialgjenvunnet)



Totale mengder avfall + usortert



Blå linje = totale mengder avfall (i kg)

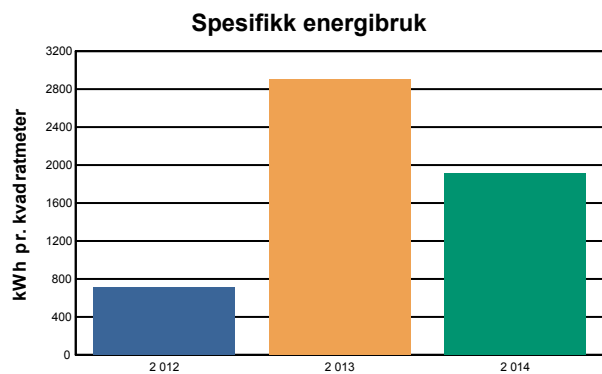
Oransje linje = sum usortert avfall (i kg)

Kommentarer:

Kategorien "Annet" er forurensede masser.

Energi

År	Total energibruk	Areal (m2)	Spesifikk energibruk	Energibruk pr årsverk
2012	2 837 350 kWh	4000	709 kWh/m2	22 698,8 kWh
2013	11 596 875 kWh	4000	2899 kWh/m2	92 775,0 kWh
2014	7 620 000 kWh	4000	1905 kWh/m2	60 960,0 kWh



Energimerke på bygget: D

Oppvarmingskarakter: oransje

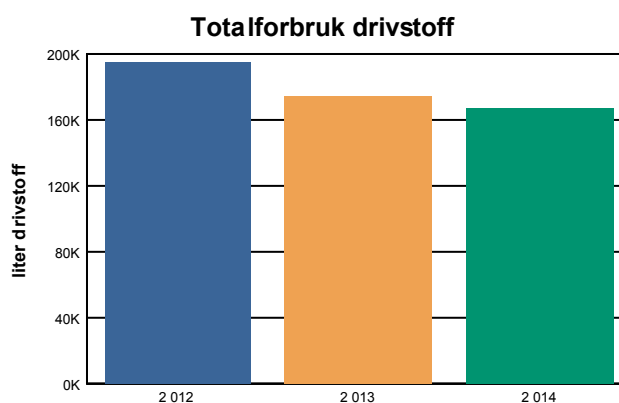
Kommentarer: Kaffehuset Friele har kraftkrevende produksjon. Kun en liten del er kontorvirksomhet.

Transport

År	Antall flytimer	Antall flyreiser	Totalforbruk drivstoff (liter)	Drivstoff-t ype	Antall kjøretøy	Totalt antall km.	Antall video/ webmøter
2012		1278	28 824	Bensin	77	3 614 010	40
			165 987	Diesel			
2013		1490	26 320	Bensin	80	3 549 306	30
			147 579	Diesel			
2014		1358	22 960	Bensin	87	3 549 306	40
			143 730	Diesel			

Kommentarer: Antall telefonmøter med våre eiere i Nederland og vårt kontor i Oslo øker stadig.

NB! F.o.m. 2012-rapporten er registrering av flyreiser endret fra antall flytimer til antall flyreiser. Antall flyreiser rapporteres inn i 3 kategorier, i utrapporten vises kun samlet antall. Se klimakalkulatoren for å se fordelingen av flyreiser på de ulike kategoriene, og hvilke utslag dette får i CO2-utslipp.



Gjennomførte tiltak 2014

Arbeidsmiljø	Forebyggende arbeid gjennom tiltak som Muskelterapi, treningsentertiltbud, MTM undersøkelse og helseundersøkelse.
Innkjøp	Kartlegge leverandørkjeden ifht til miljømessige krav. Bedre innkjøpsrutiner for handelsvarer jfr redusere bossing av utgåtte varer.
Avfall	Redusere mengde bossing av utgåtte handelsvarer - dette er blitt bedre, men er fortsatt et fokusområde. Opprettholde høy grad av kildesortering har vært gjennomført.
Energi	Varmegjenvinning fra flere brennere. Utrede bruk av pellets til oppvarming av lokaler. Dette har ikke vært et fokusområde....
Transport	Økt bruk av telefon og videoutstyr istedet for reiser. Det har vært en økning av bruk av telefonmøter i 2014 med DEMB og Oslo kontoret. Følge opp intensjon om økt andel miljøbiler i salgsavdelingen. Atle:.....
Utslipp til luft og vann	Bedriften har ingen miljøfarlige utslipp til luft eller vann. Det slippes ut varme/damp fra produksjon med noe organisk materiale.
Annet	

Handlingsplan 2015

Arbeidsmiljø	Mål, sykefravær: 5,50 % Gjennomføre Ryggskole for Truckførere pga arbeidsbelastning, Ny MTM undersøkelse i etterkant av fusjonen med HoC, DEMB og JDE.
Innkjøp	Mål, miljømerkede produkter eget bruk: 30 Mål: miljøsertifiserte leverandører: 6 Mål: antall økologiske varer til egen drift: 3 Sikre at man i størst mulig grad velger sertifiserte produkter (miljø/etisk), der dette er et tilgjengelig alternativ.
Avfall	Mål, kildesortering: 75 % Mål, restavfall: 60000 kg Kaffehuset har en høy sorteringsgrad og vil opprettholde den. Vi ser etter muligheter for å gjenvinne mest mulig av vårt avfall.
Energi	Mål, spesifikk energibruk: kWh pr. kvadratmeter For en produksjonsbedrift er det vanskelig å sette et mål for energibruk. Det ble i 2011 gjort tiltak for å gjenbruke mer av den varmen produksjonen produserer. Dette ser vi reduserer strømforbruket i produksjonen. Energiforbruket for øvrig vil avhenge av hvor stor produksjonen er.
Transport	Mål, total mengde drivstoff: liter Bedriften har 87 biler som er benyttet at vårt salg og serviceavdelingen og det arbeides aktivt for å sikre fornuftige og miljøvennlige kjøreruter for den enkelte selger/servicetekniker. Ved å fusjonere med HoC har firmaet i dag en enda større mulighet til å samkjøre de ulike salg og serviceoppdrag enn tidligere da HoC var et søsterselskap.

Klima

Mål, tonn CO2: 1 700,00 tonn CO2-ekvivalenter
Resirkulering/gjenbruk av varme fra produksjonen.
NB! Det er frivillig å fylle ut mål for klima (tonn CO2)

Annet